


Подготовка руки дошкольника к письму

Подготовила воспитатель: Петрова А.В.
МБДОУ «Зыковский детский сад»



**«Истоки способностей и дарования детей - на
кончиках их пальцев»**

(В.А. Сухомлинский)



- Письмо – сложный координационный навык, требующий слаженной работы мышц кисти, всей руки, правильной координации движений всего тела.
- У детей дошкольного возраста слабо развиты мелкие мышцы рук, несовершенна координация движений, не закончено окостенение запястий и фаланг пальцев.
- Поэтому, в дошкольном возрасте важна именно подготовка к письму, а не обучение ему. Важно развить механизмы, необходимые для овладения письмом, создать условия для накопления ребенком двигательного и практического опыта, развития навыков ручной умелости.



Средства для развития мелкой моторики

Пальчиковые игры



Нанизывание бусинок или пуговиц на нитку




Су-джок терапия, самомассаж с помощью горошин и карандашей




Использование пинцета, прищепок и пипеток



Собирание мозаик и пазлов



Аппликации, лепка, оригами





Развитие мелкой моторики рук через организацию шитья с детьми



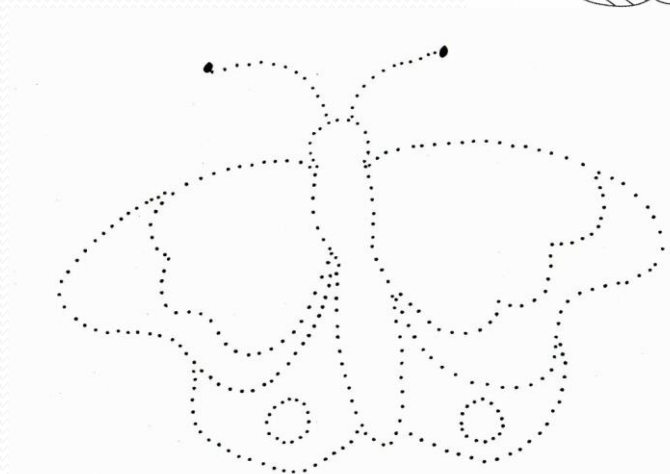

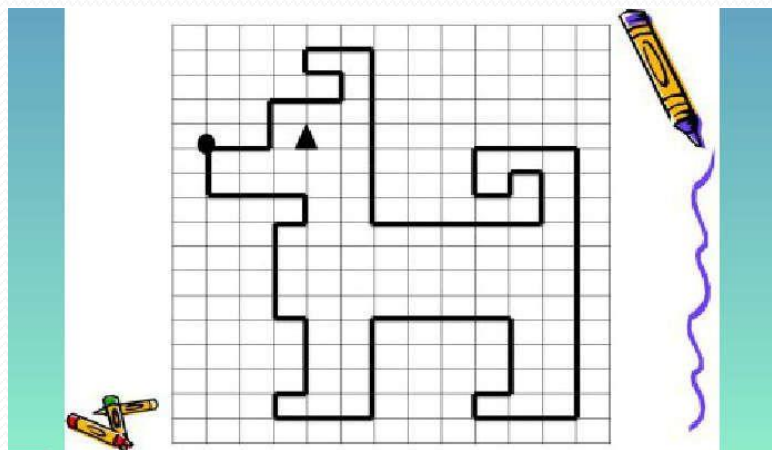
Игры с кинетическим песком



Художественное плетение и плетение из цветных шнурков



Графический диктант, штриховка, рисунки по точкам




Игры с танграм, палочками Кьюизенера и блоками Дьенеша



Способы научить ребенка держать правильно ручку




Способы научить ребенка держать правильно ручку



Способы научить ребенка держать правильно ручку

С ПОМОЩЬЮ ТОЧКИ





Спасибо за внимание!